

Додаток 1
до Національного положення (стандарту)
бухгалтерського обліку в державному секторі 101
«Подання фінансової звітності»

Дата (рік, місяць, число)
Мурованокуриловецька
санаторна школа-інтернат за ЄДРПОУ

Установа/бюджет

Територія
Організаційно-правова форма
господарювання
снт.Муровані Курилівці за КОАТУУ

Орган державного управління
Комунальна організація за КОПФГ

Вид економічної діяльності
06 Орган з питань освіти і науки за КОДУ

Одиниця виміру: грн.
Періодичність: проміжна, річна
85.31 Загальна середня освіта за КВЕД

КОДИ		
2019	1	09
20085915		
522855100		
430		

БАЛАНС
на 1 січня 2019

Форма № 1-дс

АКТИВ	Код рядка	На початок звітного періоду	На кінець звітного періоду
1	2	3	4
I. НЕФІНАНСОВІ АКТИВИ			
Основні засоби:	1000	3 821 647	4 592 944
первісна вартість	1001	9 571 169	10 620 015
знос	1002	5 749 522	6 027 071
Інвестиційна нерухомість	1010	—	—
первісна вартість	1011	—	—
знос	1012	—	—
Нематеріальні активи:	1020	—	—
первісна вартість	1021	—	—
накопичена амортизація	1022	—	—
Незавершені капітальні інвестиції	1030	771 948	759 759
Довгострокові біологічні активи	1040	—	—
первісна вартість	1041	—	—
накопичена амортизація	1042	—	—
Запаси	1050	611 377	572 112
Виробництво	1060	—	—
Поточні біологічні активи	1090	—	—
Усього за розділом I	1095	5 204 972	5 924 815
II ФІНАНСОВІ АКТИВИ			
Довгострокова дебіторська заборгованість	1100	—	—
Довгострокові фінансові інвестиції, у тому числі:	1110	—	—
цінні папери, крім акцій	1111	—	—
акції та інші форми участі в капіталі	1112	—	—
Поточна дебіторська заборгованість			
за розрахунками з бюджетом	1120	—	—
за розрахунками за товари, роботи, послуги	1125	—	—
за наданими кредитами	1130	—	—
за наданими авансами	1135	—	—
за розрахунками із соціального страхування	1140	—	21 806
за внутрішніми розрахунками	1145	—	—
інша поточна дебіторська заборгованість	1150	—	—
Поточні фінансові інвестиції	1155	—	—
Грошові кошти та їх еквіваленти розпорядників бюджетних коштів та державних цільових фондів в:			
національній валюті, у тому числі в:	1160	3 893	9 076
	1161	131	—

казначействі	1162	3 762	9 076
установах банків	1163	—	—
дорозі	1164	—	—
іноземній валюті	1165	—	—
кошти бюджетів та інших клієнтів на:			
єдиному казначейському рахунку	1170	—	—
рахунках в установах банків у тому числі:	1175	—	—
в національній валюті	1176	—	—
в іноземній валюті	1177	—	—
Інші фінансові активи	1180	—	—
Усього за розділом II	1195	3 893	30 882
III ВИТРАТИ МАЙБУТНІХ ПЕРІОДІВ	1200	10 845	17 780
БАЛАНС	1300	5 219 710	5 973 477
ПАСИВ	Код рядка	На початок звітного періоду	На кінець звітного періоду
1	2	3	4
I. ВЛАСНИЙ КАПІТАЛ ТА ФІНАНСОВИЙ РЕЗУЛЬТАТ			
Внесений капітал	1400	9 571 169	10 620 015
Капітал у дооцінках	1410	—	—
Фінансовий результат	1420	-5 123 407	-5 428 103
Капітал у підприємствах	1430	—	—
Резерви	1440	—	—
Цільове фінансування	1450	771 948	759 759
Усього за розділом I	1495	5 219 710	5 951 671
II. ЗОБОВ'ЯЗАННЯ			
Довгострокові зобов'язання:			
за цінними паперами	1500	—	—
за кредитами	1510	—	—
інші довгострокові зобов'язання	1520	—	—
Поточна заборгованість за довгостроковими зобов'язаннями	1530	—	—
Поточні зобов'язання:			
за платежами до бюджету	1540	—	4 252
за розрахунками за товари, роботи, послуги	1545	—	—
за кредитами	1550	—	—
за збереженими авансами	1555	—	—
за розрахунками з оплати праці	1560	—	17 554
за розрахунками із соціального страхування	1565	—	—
за внутрішніми розрахунками	1570	—	—
інші поточні зобов'язання, з них:	1575	—	—
за цінними паперами	1576	—	—
Усього за розділом II	1595	—	21 806
III. ЗАБЕЗПЕЧЕННЯ	1600	—	—
IV. ДОХОДИ МАЙБУТНІХ ПЕРІОДІВ	1700	—	—
БАЛАНС	1800	5 219 710	5 973 477

Керівник (посадова особа)

(підпис)

Стозуб О.І.

(ініціали та прізвище)

Головний бухгалтер (спеціаліст,
на якого викладено виконання
обов'язків бухгалтерської служби)

(підпис)

Стаднік Н.М.

(ініціали та прізвище)

КОДИ	КОДИ	КОДИ
2019	1	09
	20085915	
	522855100	
	430	

Дата (рік, місяць, число)
 Муніципальне товариство садибного управління
 м. Муравані, вулиця
 Квітуча улица
 06 Орган з питань освіти і науки
 №5.21 Загальна середня освіта
 м. КОЛОДІ
 м. КОЛОДІ
 м. КОЛОДІ

У ставовий бюджет
 Територія
 Організаційно-правова форма господарювання
 Орган державного управління
 Вид економічної діяльності
 Одиниця виміру: грн.
 Періодичність: проміжна, річна

ЗВІТ ПРО ФІНАНСОВІ РЕЗУЛЬТАТИ
 за 2018 рік
1. ФІНАНСОВІ РЕЗУЛЬТАТИ ДІЯЛЬНОСТІ

Форма № 2-дс

Стаття	Код рядка	За звітний період			За аналітичний період попереднього року
		2	3	4	
ДОХОДИ					
Доходи від обмінних операцій					
Бюджетні надходження	2010		15 343 502		12 511 957
Доходи від надання послуг (виконання робіт)	2020				
Доходи від продажу активів	2030		18 894		
Фінансові доходи	2040				
Інші доходи від обмінних операцій	2050				18 771
Усього доходів від обмінних операцій	2080		15 362 396		12 530 728
Доходи від необмінних операцій					
Податкові надходження	2090				
Несумісні надходження	2100				
Інші надходження	2110				
Надходження до державних цільових фондів	2120				
Інші доходи від необмінних операцій	2130		28 278		25 177
Усього доходів від необмінних операцій	2170		28 278		25 177
Усього доходів	2200		15 390 674		12 555 905
ВИДАТКИ					
Витрати за обмінними операціями					
Витрати на виконання бюджетних програм	2210		15 712 655		12 935 493
Витрати на виконання продукції (надання послуг, виконання робіт)	2220		25 717		1 128
Витрати з продажу активів	2230				
Фінансові витрати	2240				
Інші витрати за обмінними операціями	2250		49 083		24 959
Усього витрат за обмінними операціями	2290		15 787 455		12 961 580
Витрати за необмінними операціями					
Трансферти	2300				
Інші витрати за необмінними операціями	2310		6 327		5 533
Усього витрат за необмінними операціями	2340		6 327		5 533
Усього витрат	2380		15 793 782		12 967 113
Профіцит/дефіцит за звітний період	2390		-403 108		-411 228

II. ВИДАТКИ БЮДЖЕТУ (КОНТОРИСУ) ЗА ФУНКЦІОНАЛЬНОЮ КЛАСИФІКАЦІЄЮ ВИДАТКІВ ТА КРЕДИТУВАННЯ БЮДЖЕТУ

Найменування показника	Код рядка	За звітний період			За аналітичний період попереднього року
		2	3	4	
Загальне державне функціонування	2420				
Освіта	2430				
Громадський порядок, безпека та громадська безпека	2440				
Економічна діяльність	2450				
Охорона навколишнього природного середовища	2460				
Житлово-комунальне господарство	2470				
Охорона здоров'я	2480				
Духовний та фізичний розвиток	2490				
Освіта	2500		15 472 608		12 765 133
Соціальної захист та соціальне забезпечення	2510		321 174		204 000
УСЬОГО:	2520		15 793 782		12 967 133

III. ВИКОНАННЯ БЮДЖЕТУ (КОНТОРИСУ)


Стаття	Код рядка	Загальний фонд			Спеціальний фонд		
		план на звітний рік	фактична сума виконання за звітний період	різниця (графа 4 мінус графа 3)	план на звітний рік із урахуванням змін	фактична сума виконання за звітний період	різниця (графа 7 мінус графа 6)
ДОХОДИ	2	3	4	5	6	7	8
Податкові надходження	2530						
Ненадходжені надходження	2540						
Доходи від власності та підприємницької діяльності	2541						
Адміністративні штрафи та пеналі, доходи від некомерційної господарської діяльності	2542						
Інші надходження	2543						
Інші надходження бюджетних установ	2544						
Доходи від операцій з капіталом	2550						
Офіційні трансферти, з них:	2560						
від органів державного управління	2561						
Цільові фонди	2570						
Надходження державних цільових фондів	2580						

...дження Пенсійного фонду України	2581	—	—	—	—	—	—	—
...дження Фонду загальнообов'язкового державного соціального страхування України на	2582	—	—	—	—	—	—	—
...дження Фонду соціального страхування України	2583	—	—	—	—	—	—	—
...ші надходження	2590	—	—	—	—	—	—	—
Усього доходів	2600	—	—	—	—	—	—	—
ВИТРАТИ								
Оплата праці і нарахування на заробітну плату	2610	—	—	—	—	—	—	—
Використання товарів і послуг	2620	—	—	—	—	—	—	—
Обслуговування боргових зобов'язань	2630	—	—	—	—	—	—	—
Поточні трансферти, з них:	2640	—	—	—	—	—	—	—
органам державного управління інших рівнів	2641	—	—	—	—	—	—	—
Соціальне забезпечення	2650	—	—	—	—	—	—	—
Інші поточні видатки	2660	—	—	—	—	—	—	—
Нерозподілені видатки	2670	—	—	—	—	—	—	—
Придбання основного капіталу	2680	—	—	—	—	—	—	—
Капітальні трансферти, з них:	2690	—	—	—	—	—	—	—
органам державного управління інших рівнів	2691	—	—	—	—	—	—	—
Внутрішнє кредитування	2700	—	—	—	—	—	—	—
Зовнішнє кредитування	2710	—	—	—	—	—	—	—
Усього витрат	2780	—	—	—	—	—	—	—
Профіцит (лиштва) за звітний період	2790	—	—	—	—	—	—	—

IV. ЕЛЕМЕНТИ ВИТРАТ ЗА ОБМІННИМИ ОПЕРАЦІЯМИ

Стаття	Код рядка	За звітний період	За аналогічний період попереднього року
1	2	3	4
Витрати на оплату праці	2820	8 976 062	7 583 192
Відрахування на соціальні заходи	2830	1 995 410	1 656 866
Матеріальні витрати	2840	4 399 050	3 358 104
Амортизація	2850	367 850	338 459
Інші витрати	2860	49 083	24 959
Усього	2890	15 787 455	12 961 580

Керівник (вказати особу)



Стозуб О.І.
(ініціали та прізвище)

Головний бухгалтер (спеціаліст,
на якого викладено виконання
обов'язків бухгалтерської служби)



Стаднік Н.М.
(ініціали та прізвище)

	ЗАГАЛЬНООСВІТНЯ САНАТОРНА ШКОЛА-ІНТЕРНАТ І-ІІІ СТУПЕНІВ ВІННИЦЬКОЇ ОБЛАСНОЇ РАДИ	за ЄДРПОУ	КОДИ		
			2019	01	01
Установа	ЗАГАЛЬНООСВІТНЯ САНАТОРНА ШКОЛА-ІНТЕРНАТ І-ІІІ СТУПЕНІВ ВІННИЦЬКОЇ ОБЛАСНОЇ РАДИ	за ЄДРПОУ	20085915		
Територія	Муровані Курилівці	за КОАТУУ	0522855100		
Організаційно-правова форма господарювання	Комунальна організація (установа, заклад)	за КОПФГ	430		
Орган державного управління	Обласні, Київська та Севастопольська міські ради	за КОДУ	01004		
Вид економічної діяльності	Загальна середня освіта	за КВЕД	85.31		

Одиниця виміру: грн

Періодичність: річна

Звіт про рух грошових коштів

за 2019 рік

Форма №3-дс

Стаття	Код рядка	За звітний період	За аналогічний період попереднього року
1	2	3	4
I. Рух коштів в результаті операційної діяльності			
Надходження від обмінних операцій:		-	-
бюджетні асигнування	3000	15343502	12511957
надходження від надання послуг (виконання робіт)	3005	-	-
надходження від продажу активів	3010	18894	-
інші надходження від обмінних операцій	3015	-	18771
Надходження від необмінних операцій:			
податкові надходження	3020	-	-
неподаткові надходження	3025	-	-
трансферти, з них:	3030	-	-
кошти трансфертів, отримані від органів державного управління	3031	-	-
інші надходження від необмінних операцій	3045	28278	25177
Надходження грошових коштів за внутрішніми операціями	3050	-	-
інші надходження	3090	21771	07071
Усього надходжень від операційної діяльності	3095	15605085	12640746
Витрати за обмінними операціями:		-	-
витрати на виконання бюджетних програм	3100	15338001	12522193
витрати на виготовлення продукції (надання послуг, виконання робіт)	3110	-	-
		-	-
витрати з продажу активів	3115	-	-
інші витрати за обмінними операціями	3120	40972	24959
Витрати за необмінними операціями:		-	-
трансферти, з них:	3125	-	-



кошти трансфертів органам державного управління інших рівнів	3126	-	-
інші витрати за необмінними операціями	3130	6327	5553
Витрати грошових коштів за внутрішніми операціями	3135	131	-
Інші витрати	3180	21441	84841
Усього витрат від операційної діяльності	3108	15500771	17679146
Чистий рух коштів від операційної діяльності	3195	5314	2600
II. Рух коштів у результаті інвестиційної діяльності			
<i>Інвестиційні активи</i>			
фінансових інвестицій	3200	-	-
основних засобів	3205	-	-
інвестиційної нерухомості	3210	-	-
нематеріальних активів	3215	-	-
незавершених капітальних інвестицій	3220	-	-
довгострокових біологічних активів	3225	-	-
Надходження цільового фінансування	3230	1135069	374920
Інші надходження	3235	-	-
Усього надходжень від інвестиційної діяльності	3240	1135069	374920
Витрати на придбання:			
фінансових інвестицій	3245	-	-
основних засобів	3250	1122723	366626
інвестиційної нерухомості	3255	-	-
нематеріальних активів	3260	-	-
незавершених капітальних інвестицій	3265	12346	24535
довгострокових біологічних активів	3270	-	-
Інші витрати	3285	-	-
Усього витрат від інвестиційної діяльності	3290	1135069	391161
Чистий рух коштів від інвестиційної діяльності	3295	-	-16241
III. Рух коштів у результаті фінансової діяльності			
Надходження від:			
повернення кредитів	3300	-	-
отримання позик	3305	-	-
отримання відсотків (роялті)	3310	-	-
Інші надходження	3340	-	-
Усього надходжень від фінансової діяльності	3345	-	-
Витрати на:			
надання кредитів	3350	-	-
погашення позик	3355	-	-
сплату відсотків	3360	-	-
Інші витрати	3380	-	-
Коригування	3385	-	-
Усього витрат від фінансової діяльності	3390	-	-
Чистий рух коштів від фінансової діяльності	3395	-	-
Чистий рух коштів за звітний період	3400	5183	-13641
Залишок коштів на початок року	3405	3893	17403
Залишок коштів отриманий	3410	-	-
Залишок коштів перерахований	3415	-	-
Вплив зміни валютних курсів на залишок коштів	3420	-	-
Залишок коштів на кінець року	3425	8076	2900

* Надходження в натуральній формі



** Витрати в натуральній формі*

Керівник (посадова особа)

Стозуб ОІ

Головний бухгалтер (спеціаліст
на якого покладено виконання
обов'язків бухгалтерської служби)

Стаднік НМ



Додаток 4
до Національного положення (стандарту) бухгалтерського обліку в
державному секторі 101 «Подання фінансової звітності»

Установа/бюджет Мурованокуриловецька санаторна школа-інтернат за ЄДРПОУ
Територія смт. Муровані Курилівці за КОАТУУ
Організаційно-правова форма господарювання Комунальна організація за КОПФГ
Орган державного управління 06 Орган з питань освіти і науки за КОДУ
Вид економічної діяльності 85.31 Загальна середня освіта за КВЕД
Одиниця виміру: грн.
Періодичність: річна

КОДИ		
2019	1	09
	20085915	
	522855100	
	430	

ЗВІТ ПРО ВЛАСНИЙ КАПІТАЛ
за 2018 рік

Форма N 4-дс

Стаття	Код рядка	Внесений капітал	Капітал у дооцінках	Фінансовий результат	Капітал у підприємствах	Резерви	Цільове фінансування	Разом
1	2	3	4	5	6	7	8	9
Залишок на початок року	4000	9 571 169	—	-5 123 407	—	—	771 948	5 219 710
Коригування:								
Зміна облікової політики	4010	—	—	—	—	—	—	—
Виправлення помилок	4020	—	—	—	—	—	—	—
Інші зміни	4030	—	—	—	—	—	—	—
Скоригований залишок на початок року	4090	9 571 169	—	-5 123 407	—	—	771 948	5 219 710
Переоцінка активів:								
Дооцінка (уцінка) основних засобів	4100	—	—	—	—	—	—	—
Дооцінка (уцінка) незавершених капітальних інвестицій	4110	—	—	—	—	—	—	—
Дооцінка (уцінка) нематеріальних активів	4120	—	—	—	—	—	—	—
Дооцінка (уцінка) довгострокових біологічних активів	4130	—	—	—	—	—	—	—
Профіцит/дефіцит за звітний період	4200	—	—	-403 108	—	—	—	-403 108
Збільшення капіталу в підприємствах	4210	—	—	—	—	—	—	—
Зменшення капіталу в підприємствах	4220	—	—	—	—	—	—	—
Інші зміни в капіталі	4290	1 048 846	—	98 412	—	—	-12 189	1 135 069
Разом змін в капіталі	4300	1 048 846	—	-304 696	—	—	-12 189	731 961
Залишок на кінець року	4310	10 620 015	—	-5 428 103	—	—	759 759	5 951 671

Керівник (посадова особа)

Головний бухгалтер (спеціаліст, на якого покладено виконання обов'язків бухгалтерської служби)

Стозуб О.І.

(ініціали та прізвище)

Стаднік Н.М.

(ініціали та прізвище)

Додаток 5
до Національного положення (стандарту) бухгалтерського обліку в державному секторі
101 «Подання фінансової звітності»

Суб'єкт бухгалтерського обліку в державному секторі/бюджет

Муrowанокуриловецька санаторна школа-інтернат

Територія

смт. Муrowані Курилівці

Організаційно-правова форма господарювання

Комунальна організація

Орган державного управління

Вид економічної діяльності

Одиниця виміру: грн.

Періодичність річна

Дата (рік, місяць, число)

за ЄДРПОУ

за КОАТУУ

за КОПФГ

за КОДУ

за КВЕД

КОДИ		
2019	1	09
20085915		
522855100		
430		

ПРИМІТКИ ДО РІЧНОЇ ФІНАНСОВОЇ ЗВІТНОСТІ
за 2018 рік

Форма № 5-дс

I. Основні засоби

Групи основних засобів	Код рядка	Залишок на початок року		Переоцінка (дооцінка +, уцінка -)		Вибуття за звітний рік		Надійшло за рік		Зменшення/відновлення корисності	Нарахована амортизація за звітний рік	Інші зміни за рік		Залишок на кінець року		Діапазон корисного використання	
		первісна (переоцінена) вартість	знос	первісної (переоціненої) вартості	зносу	первісна (переоцінена) вартість	накоплена амортизація	первісна (переоцінена) вартість	знос			первісної (переоціненої) вартості	зносу	первісна (переоцінена) вартість	знос	від	до
1	2	3	4	5	6	7	8	9	10	11	12	13	14	15	16	17	18
Інвестиційна нерухомість	010	—	—	—	—	—	—	—	—	—	—	—	—	—	—	—	—
Земельні ділянки	020	1 092 229	—	—	—	—	—	—	—	—	—	—	—	1 092 229	—	—	—
Капітальні витрати на поліпшення земель	030	—	—	—	—	—	—	—	—	—	—	—	—	—	—	—	—
Будівлі, споруди та передавальні пристрої	040	4 771 115	3 761 481	—	—	—	—	656 999	—	—	133 510	24 535	—	5 452 649	3 894 991	—	—
Машини та обладнання	050	967 896	458 577	—	—	1 228	1 057	195 482	—	—	66 480	—	—	1 162 150	524 000	—	—
Транспортні засоби	060	105 755	102 776	—	—	—	—	—	—	—	1 477	—	—	105 755	104 253	—	—
Інструменти, прилади, інвентар	070	502 447	388 727	—	—	7 322	—	64 298	—	—	19 179	—	—	559 423	407 906	—	—
Тварини та багаторічні насадження	080	2 503	2 503	—	—	2 503	2 503	—	—	—	764	—	—	—	764	—	—
Інші основні засоби	090	79 386	11 690	—	—	760	142	—	—	—	200	—	—	78 626	11 748	—	—
Музейні фонди	100	—	—	—	—	—	—	—	—	—	—	—	—	—	—	—	—
Бібліотечні фонди	110	193 566	95 626	—	—	7 752	7 752	23 692	—	—	15 722	—	—	209 506	103 596	—	—
Малоцінні необоротні матеріальні активи	120	1 510 453	755 232	—	—	39 043	39 043	163 600	—	—	101 290	—	—	1 635 010	817 479	—	—
Білизна, постільні речі, одяг та взуття	130	345 819	172 910	—	—	39 804	39 804	18 652	—	—	29 228	—	—	324 667	162 334	—	—
Інвентарна тара	140	—	—	—	—	—	—	—	—	—	—	—	—	—	—	—	—
Необоротні матеріальні активи спеціального призначення	150	—	—	—	—	—	—	—	—	—	—	—	—	—	—	—	—
Природні ресурси	160	—	—	—	—	—	—	—	—	—	—	—	—	—	—	—	—
Інші необоротні матеріальні активи	170	—	—	—	—	—	—	—	—	—	—	—	—	—	—	—	—
Разом	180	9571169	5749522	—	—	98412	90301	1122723	—	—	367850	24535	—	10620015	6027071	—	—

3 рядка 180 графа 7

Вартість основних засобів, які вибули внаслідок :

- безоплатної передачі (внутрішньомісця передача)

- продажу

(181) _____

(182) _____

- крадіжки, нестачі (183) —
 - списання, як непридатні (184) 98412

З рядка 180 графа 9 збільшення вартості основних засобів в результаті :
 - придбання (185) 428610
 - реконструкції, добудови, дообладнання, (186) 600000
 - безкоштовного отримання за операціями внутрішньої (187) —
 - отримання благодійних грантів, дарунків (188) 94113

З рядка 180 графа 15 вартість основних засобів, щодо яких існують передбачені чинним законодавством обмеження права власності, користування та розпорядження (189) 10332009
 залишкова вартість основних засобів, що тимчасово не використовуються (консервація, реконструкція тощо) (190) —
 вартість повністю амортизованих основних засобів, які продовжують використовуватись (191) 288006
 вартість основних засобів, які утримуються для продажу, передачі без оплати (192) —
 вартість безоплатно отриманих основних засобів (крім внутрішньої передачі) (193) —
 знос основних засобів, щодо яких існують обмеження права власності, користування та розпорядження (194) 6027071

З рядка 180 графа 16

II. Нематеріальні активи

Групи нематеріальні активи	Код рядка	Залишок на початок року		Переоцінка (дооцінка +, уцінка -)		Вибуття за звітний рік		Надійшло за рік		Зменшення/відновлення корисності за рік	Нараховано амортизацію у звітному році	Інші зміни за рік		Залишок на кінець року		Діапазон корисного використання	
		первісна (переоцінена) вартість	накопичена амортизація	первісна вартість	накопиченої амортизації	первісна (переоцінена) вартість	накопичена амортизація	первісна (переоцінена) вартість	накопичена амортизація			первісної (переоціненої) вартості	накопиченої амортизації	первісна (переоцінена) вартість	накопиченої амортизації	від	до
I	2	3	4	5	6	7	8	9	10	11	12	13	14	15	16	17	18
Авторське та суміжні з ним права	200	—	—	—	—	—	—	—	—	—	—	—	—	—	—	—	—
Права користування природними ресурсами	210	—	—	—	—	—	—	—	—	—	—	—	—	—	—	—	—
Права на знаки для товарів і послуг	220	—	—	—	—	—	—	—	—	—	—	—	—	—	—	—	—
Права користування майном	230	—	—	—	—	—	—	—	—	—	—	—	—	—	—	—	—
Права на об'єкти промислової власності	240	—	—	—	—	—	—	—	—	—	—	—	—	—	—	—	—
Інші нематеріальні активи	250	—	—	—	—	—	—	—	—	—	—	—	—	—	—	—	—
Разом	260	—	—	—	—	—	—	—	—	—	—	—	—	—	—	—	—

З рядка 260 графа 15 вартість безоплатно отриманих нематеріальних активів (261) —
 вартість нематеріальних активів, щодо яких існує обмеження права власності (262) —
 вартість оформлених у заставу нематеріальних активів (263) —
 вартість нематеріального активу з невизначеним строком корисності використання (264) —
 З рядка 260 графа 16 накопичена амортизація нематеріальних активів, щодо яких існує обмеження права власності (265) —
 накопичена амортизація переданих у заставу нематеріальних активів (266) —

III. Капітальні інвестиції

1	2	3	4	5
Капітальні інвестиції в основні засоби	300	771 948	1 122 723	759 759
Капітальні інвестиції в інші необоротні матеріальні	310	—	—	—
Капітальні інвестиції в нематеріальні активи	320	—	—	—
Капітальні інвестиції в довгострокові біологічні активи	330	—	—	—
Капітальні інвестиції в необоротні активи	340	—	—	—
Разом	350	771 948	1 122 723	759 759

З рядка 350 графі 5

Загальна сума витрат на дослідження та розробку, що включена до складу витрат звітного періоду

(351)

—

IV. Виробничі запаси

Найменування показника	Код рядка	Надходження за рік	Вибуття		Балансова вартість на кінець року	Зміна вартості на	
			всього	з них витрачено на потреби установи		збільшення до чистої вартості реалізації [1]	уцінка
1	2	3	4	5	6	7	8
Продукти харчування	360	1 810 620	1 824 486	1 824 486	144 393	—	—
Медикаменти та перев'язувальні матеріали	370	43 932	31 224	31 224	51 473	—	—
Будівельні матеріали	380	240 558	258 758	258 758	66 305	—	—
Пально-мастильні матеріали	390	659 341	757 391	757 391	56 516	—	—
Запасні частини	400	35 499	31 236	31 236	26 754	—	—
Тара	410	8 249	5 954	—	6 691	—	—
Сировина і матеріали	420	—	—	—	802	—	—
Інші виробничі запаси	430	61 293	33 841	11 634	61 436	—	—
Готова продукція	440	13 097	—	—	32 524	—	—
Малоцінні та швидкозношувані предмети	450	107 633	93 067	93 067	73 224	—	—
Державні матеріальні резерви та запаси	460	—	—	—	—	—	—
Активи для розподілу, передачі, продажу	470	—	—	—	—	—	—
Інші нефінансові активи	480	31 234	31 948	31 948	34 810	—	—
Незавершене виробництво запасів	490	17 184	—	—	17 184	—	—
Усього	500	3 028 640	3 067 905	3 039 744	572 112	—	—

З рядка 500 графа 6 Балансова вартість запасів:

оформлених в заставу	(501)	—
переданих на комісію	(502)	—
переданих у переробку	(503)	—
відображених за чистою вартістю реалізації	(504)	572112
відображених за відновлювальною вартістю	(505)	—

^[1] Визначається за п. 5 розділу III Національного положення (стандарту) бухгалтерського обліку в державному секторі 123 «Запаси»

V. Фінансові інвестиції

Найменування показника	Код рядка	За рік		Залишок на кінець року	
		довгострокові	поточні	довгострокові	поточні
1	2	3	4	5	6
Акції	530	—	—	—	—
Цінні папери (крім акцій)	540	—	—	—	—
Капітал підприємств	550	—	—	—	—
Векселі одержані	560	—	—	—	—
Інші фінансові інвестиції	570	—	—	—	—
Разом:	580	—	—	—	—

З рядка 580 графа 3

Втрати від зменшення корисності/доходи від відновлення корисності протягом року

(581) —

З рядка 1110 графа 4 Балансу

Довгострокові фінансові інвестиції відображені:

за собівартістю (582) —

за амортизованою

собівартістю (583) —

перелік підприємств, що належать до сфери управління (584):

Найменування суб'єкта господарювання	ЄДРПОУ	Розмір частки в капіталі таких підприємств (%)
-	-	-
-	-	-

учасники спільної діяльності наводять таку інформацію (585):

Перелік суб'єктів, з якими укладено договір про спільну діяльність			Сума активів, переданих до спільної діяльності	Сума всіх зобов'язань, взятих для проведення спільної діяльності	Сума доходів і витрат спільної діяльності	Інформація про оператора спільної діяльності
Найменування суб'єкта господарювання	ЄДРПОУ	Строк дії договору				
1	2	3	4	5	6	7
-	-	-	-	-	-	-
-	-	-	-	-	-	-

З рядка 1155 графи 4 Балансу

Поточні фінансові інвестиції відображені:

за собівартістю

(586) _____

за амортизованою собівартістю

(587) _____

перелік підприємств, що належать до сфери управління (588):

Найменування суб'єкта господарювання	ЄДРПОУ	Розмір частки в капіталі таких підприємств (%)
-	-	-
-	-	-

учасники спільної діяльності наводять таку інформацію (589):

Перелік суб'єктів, з якими укладено договір про спільну діяльність			Сума активів, переданих до спільної діяльності	Сума всіх зобов'язань, взятих для проведення спільної діяльності	Сума доходів і витрат спільної діяльності	Інформація про оператора спільної діяльності
Найменування суб'єкта господарювання	ЄДРПОУ	Строк дії договору				
1	2	3	4	5	6	7
-	-	-	-	-	-	-
-	-	-	-	-	-	-

VI. Зобов'язання

Групи зобов'язань	Код рядка	Усього на початок року	Усього на кінець року	У т. ч. за строками	
				до 12 місяців	більше 12 місяців
1	2	3	4	5	6
Довгострокові	600	—	—	—	—
Поточні	610	—	21 806	21 806	—
Доходи майбутніх періодів	620	—	—	—	—

VII. Дебіторська заборгованість

Найменування показника	Код рядка	Всього на кінець року	у т.ч. по строках погашення		
			до 12 місяців	від 12 до 18 місяців	від 18 до 36 місяців
1	2	3	4	5	6
Довгострокова дебіторська боргованість	650	—	—	—	—
Поточна дебіторська заборгованість	660	21 806	21 806	—	—

Списано у звітному році безнадійної дебіторської заборгованості (661) —

Прострочена дебіторська заборгованість _____ (662) —

з неї:

матеріали передано до суду, ведеться позовна робота

винесено рішення суду, виконавче провадження

проти дебітора порушено справу про банкрутство:

заборгованість заявлена та визнана

заборгованість заявлена та не визнана

заборгованість не заявлена

стосовно дебітора проведено державну реєстрацію припинення юридичної особи в результаті ліквідації

VIII. Грошові кошти та їх еквіваленти розпорядників бюджетних коштів та державних цільових фондів

Найменування показника	Код рядка	На початок звітнього року	На кінець звітнього року
1	2	3	4
Грошові кошти та їх еквіваленти розпорядників бюджетних коштів та державних цільових фондів у національній валюті, у тому числі в:	670	3 893	9 076
касі	671	131	—
казначействі на реєстраційних рахунках	672	3 762	9 076
казначействі на інших рахунках	673	—	—
установах банків на поточних та інших рахунках	674	—	—
установах банків у тимчасовому розпорядженні	675	—	—
дорозі	676	—	—
Грошові кошти та їх еквіваленти розпорядників бюджетних коштів та державних цільових фондів у іноземній валюті, у тому числі:	680	—	—
на поточних рахунках	681	—	—
інші кошти в іноземній валюті	682	—	—

IX. Доходи та витрати

Найменування показника	Код рядка	За рік
1	2	3
Доходи – усього	760	15 390 674
у тому числі:		
від обмінних операцій:		
бюджетні асигнування	770	153 443 501
надання послуг	780	—
продаж	790	18 894
операцій з капіталом	800	—
продаж нерухомого майна	810	—
відсотки	820	—
роялті	830	—
дивіденди	840	—
інші доходи від обмінних операцій	850	—
у тому числі:		
курсова різниця	851	—
дооцінка активів в межах суми попередньої уцінки	852	—
відновлення корисності активів	853	—
від необмінних операцій:		
податкові надходження	860	—
неподаткові надходження	870	—
трансферти	880	—
гранти та дарунки	890	28 278
надходження до державних цільових фондів	900	—
списаних зобов'язань, що не підлягають погашенню	910	—
Витрати - всього	920	55 410
у тому числі:		
інші витрати за обмінними операціями	930	49 083
з них:		
курсова різниця	931	—
витрати, пов'язані з реалізацією активів	932	—
уцінка активів	933	—
втрати від зменшення корисності активів	934	—
інші витрати за необмінними операціями	940	6 327
з них:		
витрати, пов'язані з передачею активів, що передають суб'єкти державного сектору суб'єктам господарювання, фізичним особам та іншим суб'єктам державного сектору для виконання цільових заходів	941	—
неповернення депозитів	942	—

Сума отриманих активів, робіт (послуг) у натуральній формі

(950) _____

Сума витрат, визнаних у зв'язку з недоотриманням раніше визнаних доходів

(960) _____

X. Нестачі і втрати грошових коштів і матеріальних цінностей

Найменування показника	Код рядка	Сума
1	2	3

Недостачі та крадіжки грошових коштів і матеріальних цінностей на початок звітнього року	970	32 071
Встановлено недостач та крадіжок грошових коштів і матеріальних цінностей протягом звітнього року – усього	980	—
з них: віднесено на винних осіб	981	—
Списано недостачі в межах природного убутку	990	—
Списано недостачі, винні особи за якими не встановлені	1000	—
Стягнуто з винних осіб	1010	—
Списано за висновками слідчих органів	1020	—
Недостачі та крадіжки грошових коштів і матеріальних цінностей на кінець звітнього року	1030	32 071
у тому числі: віднесених на винних осіб	1031	—
справи знаходяться в слідчих органах (винні особи не встановлені)	1032	32 071

ХІ. Будівельні контракти

Найменування показника	Код рядка	Сума
1	2	3
Дохід за будівельними контрактами за звітний рік	1050	—
Загальна сума за незавершеними будівельними контрактами	1060	—
Загальна сума зазначених витрат і визнаного дефіциту на дату балансу	1070	—
Сума отриманих авансів за будівельними контрактами на дату балансу	1080	—
Вартість виконаних субпідрядних робіт	1090	—
Сума проміжних рахунків, яка несплачена	1100	—
Сума валової заборгованості замовників на дату балансу	1110	—
Сума валової заборгованості замовникам на дату балансу	1120	—

XII. Біологічні активи

Групи біологічних активів	Код рядка	Обліковуються за первісною вартістю									Обліковуються за справедливою				
		залишок на початок року		надійшло за рік	вибуло за рік		нараховано амортизації за рік	зменшення/відновлення корисності	залишок на кінець року		залишок на початок року	надійшло за рік	зміни вартості за рік	вибуло за рік	залишок на кінець року
		Первісна вартість	Накопичена амортизація		первісна вартість	накопичена вартість			первісна вартість	накопичена амортизація					
1	2	3	4	5	6	7	8	9	10	11	12	13	14	15	16
Довгострокові біологічні активи –усього в тому числі:	1140	—	—	—	—	—	—	—	—	—	—	—	—	—	—
робоча худоба	1141	—	—	—	—	—	—	—	—	—	—	—	—	—	—
продуктивна худоба	1142	—	—	—	—	—	—	—	—	—	—	—	—	—	—
багаторічні насадження	1143	—	—	—	—	—	—	—	—	—	—	—	—	—	—
інші довгострокові біологічні активи	1144	—	—	—	—	—	—	—	—	—	—	—	—	—	—
Поточні біологічні активи –усього в тому числі:	1150	—	—	—	—	—	—	—	—	—	—	—	—	—	—
тварини на вирощуванні та відгодівлі	1151	—	—	—	—	—	—	—	—	—	—	—	—	—	—
біологічні активи в стані біологічних перетворень (крім тварин на вирощуванні та відгодівлі)	1152	—	—	—	—	—	—	—	—	—	—	—	—	—	—
Інші поточні біологічні активи	1153	—	—	—	—	—	—	—	—	—	—	—	—	—	—
Усього	1190	—	—	—	—	—	—	—	—	—	—	—	—	—	—

З рядка 1190 графа 10 і графа 16

балансова вартість біологічних активів, щодо яких існують передбачені законодавством обмеження права власності

(1191) —

балансова вартість біологічних активів, переданих у заставу як забезпечення зобов'язань

(1192) —

З рядка 1190 графа 13

вартість придбаних біологічних активів

(1193) —

вартість безоплатно отриманих біологічних активів

(1194) —

Обсяг виробництва сільськогосподарської продукції за звітний період


Найменування показника	Код рядка	одиниця виміру	Кількість	Вартість первісного визнання за одиницю	Вартість первісного визнання всього
1	2	3	4	5	6
Продукція та додаткові біологічні активи рослинництва - усього	1200	—	—	—	—
у тому числі:					-
зернові і зернобобові	1210	—	—	—	—
з них:					
пшениця	1211	—	—	—	—
соя	1212	—	—	—	—
соняшник	1213	—	—	—	—
ріпак	1214	—	—	—	—
цукрові буряки (фабричні)	1215	—	—	—	—
картопля	1216	—	—	—	—
плоди (зерняткові, кісточкові)	1217	—	—	—	—
інша продукція рослинництва	1218	—	—	—	—
додаткові біологічні активи рослинництва	1219	—	—	—	—
Продукція та додаткові біологічні активи тваринництва - усього	1220	—	—	—	—
у тому числі:					-
приріст живої маси - усього	1230	—	—	—	—
з нього:					
великої рогатої худоби	1231	—	—	—	—
свиней	1232	—	—	—	—
молоко	1233	—	—	—	—
вовна	1234	—	—	—	—
яйця	1235	—	—	—	—
інша продукція тваринництва	1236	—	—	—	—
додаткові біологічні активи тваринництва	1237	—	—	—	—
продукція рибництва	1238	—	—	—	—
-	1239	—	—	—	—
Сільськогосподарська продукція та додаткові біологічні активи - разом	1240	—	—	—	—

XIII. Розшифровка позабалансових рахунків

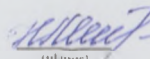
Назва рахунку позабалансового обліку	Код рядка	Залишок на початок звітного року	Находження	Вибуття	Залишок на кінець звітного року
1	2	3	4	5	6
01 «Орендовані основні засоби та нематеріальні активи»	1310	—	—	—	—
011 «Орендовані основні засоби розпорядників бюджетних коштів»	1311	—	—	—	—
012 «Орендовані основні засоби державних цільових фондів»	1312	—	—	—	—
013 «Орендовані нематеріальні активи розпорядників бюджетних коштів»	1313	—	—	—	—
014 «Орендовані нематеріальні активи державних цільових фондів»	1314	—	—	—	—
02 «Активи на відповідальному зберіганні»	1320	1 285	11 118	11 118	1 285
021 «Активи на відповідальному зберіганні розпорядників бюджетних коштів»	1321	1 285	11 118	11 118	1 285
022 «Активи на відповідальному зберіганні державних цільових фондів»	1322	—	—	—	—
03 «Бюджетні зобов'язання»	1330	—	5 380 923	5 380 923	—
031 «Укладені договори (угоди, контракти) розпорядників бюджетних коштів»	1331	—	5 380 923	5 380 923	—
032 «Укладені договори (угоди, контракти) державних цільових фондів»	1332	—	—	—	—
04 «Непередбачені активи»	1340	—	—	—	—
041 «Непередбачені активи розпорядників бюджетних коштів»	1341	—	—	—	—
042 «Непередбачені активи державних цільових фондів»	1342	—	—	—	—
05 «Непередбачені зобов'язання, гарантії та забезпечення надані»	1350	—	—	—	—
051 «Гарантії та забезпечення надані розпорядників бюджетних коштів»	1351	—	—	—	—
052 «Гарантії та забезпечення надані державних цільових фондів»	1352	—	—	—	—
053 «Непередбачені зобов'язання розпорядників бюджетних коштів»	1353	—	—	—	—
054 «Непередбачені зобов'язання державних цільових фондів»	1354	—	—	—	—
06 «Гарантії та забезпечення отримані»	1360	—	—	—	—
061 «Гарантії та забезпечення отримані розпорядників бюджетних коштів»	1361	—	—	—	—
062 «Гарантії та забезпечення отримані державних цільових фондів»	1362	—	—	—	—
07 «Списані активи»	1370	32 071	—	—	32 071
071 «Списана дебіторська заборгованість розпорядників бюджетних коштів»	1371	—	—	—	—
072 «Списана дебіторська заборгованість державних цільових фондів»	1372	—	—	—	—
073 «Невідшкодовані нестачі і втрати від псування цінностей розпорядників бюджетних коштів»	1373	32 071	—	—	32 071
074 «Невідшкодовані нестачі і втрати від псування цінностей державних цільових фондів»	1374	—	—	—	—
08 «Бланки документів суворої звітності»	1380	—	—	—	—
081 «Бланки документів суворої звітності розпорядників бюджетних коштів»	1381	—	—	—	—
082 «Бланки документів суворої звітності державних цільових фондів»	1382	—	—	—	—
09 «Передані (видані) активи відповідно до законодавства»	1390	—	—	—	—
091 «Передані (видані) активи відповідно до законодавства розпорядників бюджетних коштів»	1391	—	—	—	—
092 «Передані (видані) активи відповідно до законодавства державних цільових фондів»	1392	—	—	—	—
Усього	1400	33 356	5 392 041	5 392 041	33 356

Керівник (посадова особа)

Головний бухгалтер (спеціаліст,
на якого покладено виконання
обов'язків бухгалтерської служби)


(підпис)

О.І.Стозуб
(ініціали та прізвище)


(підпис)

Н.М.Стаднік
(ініціали та прізвище)

1	2	3	4	5	6	7	8	9
Видатки на відрядження	2250	130	-	-	-	-	-	-
Видатки та заходи спеціального призначення	2260	140	-	-	-	-	-	-
Оплата комунальних послуг та енергоносіїв	2270	150	-	-	-	-	-	-
Оплата теплопостачання	2271	160	-	-	-	-	-	-
Оплата водопостачання та водовідведення	2272	170	-	-	-	-	-	-
Оплата електроенергії	2273	180	-	-	-	-	-	-
Оплата природного газу	2274	190	-	-	-	-	-	-
Оплата інших енергоносіїв	2275	200	-	-	-	-	-	-
Оплата енергосервісу	2276	210	-	-	-	-	-	-
Дослідження і розробки, окремі заходи по реалізації державних (регіональних) програм	2280	220	321 180,00	-	-	321 174,00	321 174,00	-
Дослідження і розробки, окремі заходи розвитку по реалізації державних (регіональних) програм	2281	230	-	-	-	-	-	-
Окремі заходи по реалізації державних (регіональних) програм, не віднесені до заходів розвитку	2282	240	321 180,00	321 180,00	-	321 174,00	321 174,00	-
Обслуговування боргових зобов'язань	2400	250	-	-	-	-	-	-
Обслуговування внутрішніх боргових зобов'язань	2410	260	-	-	-	-	-	-
Обслуговування зовнішніх боргових зобов'язань	2420	270	-	-	-	-	-	-
Поточні трансферти	2600	280	-	-	-	-	-	-
Субсидії та поточні трансферти підприємствам (установам, організаціям)	2610	290	-	-	-	-	-	-
Поточні трансферти органам державного управління інших рівнів	2620	300	-	-	-	-	-	-
Поточні трансферти урядам іноземних держав та міжнародним організаціям	2630	310	-	-	-	-	-	-
Соціальне забезпечення	2700	320	-	-	-	-	-	-
Виплата пенсій і допомоги	2710	330	-	-	-	-	-	-
Стипендії	2720	340	-	-	-	-	-	-
Інші виплати населенню	2730	350	-	-	-	-	-	-
Інші поточні видатки	2800	360	-	-	-	-	-	-
Капітальні видатки	3000	370	-	-	-	-	-	-
Придбання основного капіталу	3100	380	-	-	-	-	-	-
Придбання обладнання і предметів довгострокового користування	3110	390	-	-	-	-	-	-
Капітальне будівництво (придбання)	3120	400	-	-	-	-	-	-
Капітальне будівництво (придбання) житла	3121	410	-	-	-	-	-	-
Капітальне будівництво (придбання) інших об'єктів	3122	420	-	-	-	-	-	-
Капітальний ремонт	3130	430	-	-	-	-	-	-
Капітальний ремонт житлового фонду (приміщень)	3131	440	-	-	-	-	-	-
Капітальний ремонт інших об'єктів	3132	450	-	-	-	-	-	-
Реконструкція та реставрація	3140	460	-	-	-	-	-	-
Реконструкція житлового фонду (приміщень)	3141	470	-	-	-	-	-	-
Реконструкція та реставрація інших об'єктів	3142	480	-	-	-	-	-	-

1	2	3	4	5	6	7	8	9
Реставрація пам'яток культури, історії та архітектури	3143	490	-	-	-	-	-	-
Створення державних запасів і резервів	3150	500	-	-	-	-	-	-
Придбання землі та нематеріальних активів	3160	510	-	-	-	-	-	-
Капітальні трансферти	3200	520	-	-	-	-	-	-
Капітальні трансферти підприємствам (установам, організаціям)	3210	530	-	-	-	-	-	-
Капітальні трансферти органам державного управління інших рівнів	3220	540	-	-	-	-	-	-
Капітальні трансферти урядам іноземних держав та міжнародним організаціям	3230	550	-	-	-	-	-	-
Капітальні трансферти населенню	3240	560	-	-	-	-	-	-
Внутрішнє кредитування	4100	570	-	-	-	-	-	-
Надання внутрішніх кредитів	4110	580	-	-	-	-	-	-
Надання кредитів органам державного управління інших рівнів	4111	590	-	-	-	-	-	-
Надання кредитів підприємствам, установам, організаціям	4112	600	-	-	-	-	-	-
Надання інших внутрішніх кредитів	4113	610	-	-	-	-	-	-
Зовнішнє кредитування	4200	620	-	-	-	-	-	-
Надання зовнішніх кредитів	4210	630	-	-	-	-	-	-
Інші видатки	5000	640	X	-	X	X	X	X
Нерозподілені видатки	9000	650	-	-	-	-	-	-


коштів.

Керівник



O.I. Stozub

Головний бухгалтер



H.M. Stadnik

" " _____ 20__ року

до Порядку складання бюджетної звітності розпорядниками та одержувачами бюджетних коштів, звітності фондами загальнообов'язкового державного соціального і пенсійного страхування (пункт 1 розділу II)

Звіт
про надходження та використання коштів загального фонду
(форма N 2м)
за 2018 рік

Установа МУРОВАНОКУРИЛОВЕЦЬКА ЗАГАЛЬНООСВІТНЯ САНАТОРНА ШКОЛА-ІНТЕРНАТ І-ІІІ за ЄДРПОУ
 Територія СТУПЕНІВ ВІННИЦЬКОЇ ОБЛАСНОЇ РАДИ за КОАТУУ
 Організаційно-правова форма господарювання Муровані Курилівці за КОПФГ
Комунальна організація (установа, заклад)

КОДИ	
20085915	
0522855100	
430	

Код та назва відомчої класифікації видатків та кредитування державного бюджету -

Код та назва програмної класифікації видатків та кредитування державного бюджету -

Код та назва типової відомчої класифікації видатків та кредитування місцевих бюджетів **006 - Орган з питань освіти і науки**

Код та назва програмної класифікації видатків та кредитування місцевих бюджетів (код та назва типової програмної класифікації видатків та кредитування місцевих бюджетів / тимчасової класифікації видатків та кредитування для бюджетів місцевого самоврядування, які не застосовують програмно-цільового методу) **0611040 - Надання загальної середньої освіти загальноосвітніми школами-інтернатами, загальноосвітніми санаторними школами-**

Періодичність: **річна**

Одиниця виміру: **грн. коп.**

Показники	КЕКВ та/або ККК	Код рядка	Затверджено на звітний рік	Затверджено на звітний період (рік)	Залишок на початок звітного року	Надійшло коштів за звітний період (рік)	Касові за звітний період (рік)	Залишок на кінець звітного періоду (року)
1	2	3	4	5	6	7	8	9
Видатки та надання кредитів - усього	X	010	16 230 700,00	16 230 700,00	-	14 789 848,84	14 789 848,84	-
у тому числі:								
Поточні видатки	2000	020	16 230 700,00	-	-	14 789 848,84	14 789 848,84	-
<i>Оплата праці і нарахування на заробітну плату</i>	<i>2100.</i>	<i>030</i>	<i>12 411 900,00</i>	-	-	<i>10 971 471,77</i>	<i>10 971 471,77</i>	-
<i>Оплата праці</i>	<i>2110</i>	<i>040</i>	<i>10 174 500,00</i>	<i>10 174 500,00</i>	-	<i>8 976 061,99</i>	<i>8 976 061,99</i>	-
Заробітна плата	2111	050	10 174 500,00	-	-	8 976 061,99	8 976 061,99	-
Грошове забезпечення військовослужбовців	2112	060	-	-	-	-	-	-
<i>Нарахування на оплату праці</i>	<i>2120</i>	<i>070</i>	<i>2 237 400,00</i>	<i>2 237 400,00</i>	-	<i>1 995 409,78</i>	<i>1 995 409,78</i>	-
<i>Використання товарів і послуг</i>	<i>2200</i>	<i>080</i>	<i>3 812 300,00</i>	-	-	<i>3 812 050,29</i>	<i>3 812 050,29</i>	-
<i>Предмети, матеріали, обладнання та інвентар</i>	<i>2210</i>	<i>090</i>	<i>779 000,00</i>	-	-	<i>779 000,00</i>	<i>779 000,00</i>	-
<i>Медикаменти та перев'язувальні матеріали</i>	<i>2220</i>	<i>100</i>	<i>44 000,00</i>	<i>44 000,00</i>	-	<i>43 932,49</i>	<i>43 932,49</i>	-
<i>Продукти харчування</i>	<i>2230</i>	<i>110</i>	<i>1 810 000,00</i>	<i>1 810 000,00</i>	-	<i>1 809 976,92</i>	<i>1 809 976,92</i>	-
<i>Оплата послуг (крім комунальних)</i>	<i>2240</i>	<i>120</i>	<i>236 700,00</i>	-	-	<i>236 700,00</i>	<i>236 700,00</i>	-
<i>Видатки на відрядження</i>	<i>2250</i>	<i>130</i>	<i>41 000,00</i>	-	-	<i>40 972,33</i>	<i>40 972,33</i>	-

1	2	3	4	5	6	7	8	9
Видатки та заходи спеціального призначення	2260	140	-	-	-	-	-	-
Оплата комунальних послуг та енергоносіїв	2270	150	896 500,00	896 500,00	-	896 486,09	896 486,09	-
Оплата теплопостачання	2271	160	-	-	-	-	-	-
Оплата водопостачання та водовідведення	2272	170	47 500,00	-	-	47 500,00	47 500,00	-
Оплата електроенергії	2273	180	341 000,00	-	-	340 993,59	340 993,59	-
Оплата природного газу	2274	190	-	-	-	-	-	-
Оплата інших енергоносіїв	2275	200	508 000,00	-	-	507 992,50	507 992,50	-
Оплата енергосервісу	2276	210	-	-	-	-	-	-
Дослідження і розробки, окремі заходи по реалізації державних (регіональних) програм	2280	220	5 100,00	-	-	4 982,46	4 982,46	-
Дослідження і розробки, окремі заходи розвитку по реалізації державних (регіональних) програм	2281	230	-	-	-	-	-	-
Окремі заходи по реалізації державних (регіональних) програм, не віднесені до заходів розвитку	2282	240	5 100,00	5 100,00	-	4 982,46	4 982,46	-
Обслуговування боргових зобов'язань	2400	250	-	-	-	-	-	-
Обслуговування внутрішніх боргових зобов'язань	2410	260	-	-	-	-	-	-
Обслуговування зовнішніх боргових зобов'язань	2420	270	-	-	-	-	-	-
Поточні трансферти	2600	280	-	-	-	-	-	-
Субсидії та поточні трансферти підприємствам (установам, організаціям)	2610	290	-	-	-	-	-	-
Поточні трансферти органам державного управління інших рівнів	2620	300	-	-	-	-	-	-
Поточні трансферти урядам іноземних держав та міжнародним організаціям	2630	310	-	-	-	-	-	-
Соціальне забезпечення	2700	320	2 500,00	2 500,00	-	2 500,00	2 500,00	-
Виплата пенсій і допомоги	2710	330	-	-	-	-	-	-
Стипендії	2720	340	-	-	-	-	-	-
Інші виплати населенню	2730	350	2 500,00	-	-	2 500,00	2 500,00	-
Інші поточні видатки	2800	360	4 000,00	-	-	3 826,78	3 826,78	-
Капітальні видатки	3000	370	-	-	-	-	-	-
Придбання основного капіталу	3100	380	-	-	-	-	-	-
Придбання обладнання і предметів довгострокового користування	3110	390	-	-	-	-	-	-
Капітальне будівництво (придбання)	3120	400	-	-	-	-	-	-
Капітальне будівництво (придбання) житла	3121	410	-	-	-	-	-	-
Капітальне будівництво (придбання) інших об'єктів	3122	420	-	-	-	-	-	-
Капітальний ремонт	3130	430	-	-	-	-	-	-
Капітальний ремонт житлового фонду (приміщень)	3131	440	-	-	-	-	-	-
Капітальний ремонт інших об'єктів	3132	450	-	-	-	-	-	-
Реконструкція та реставрація	3140	460	-	-	-	-	-	-
Реконструкція житлового фонду (приміщень)	3141	470	-	-	-	-	-	-
Реконструкція та реставрація інших об'єктів	3142	480	-	-	-	-	-	-
Реставрація пам'яток культури, історії та архітектури	3143	490	-	-	-	-	-	-

1	2	3	4	5	6	7	8	9
Створення державних запасів і резервів	3150	500	-	-	-	-	-	-
Придбання землі та нематеріальних активів	3160	510	-	-	-	-	-	-
Капітальні трансферти	3200	520	-	-	-	-	-	-
Капітальні трансферти підприємствам (установам, організаціям)	3210	530	-	-	-	-	-	-
Капітальні трансферти органам державного управління інших рівнів	3220	540	-	-	-	-	-	-
Капітальні трансферти урядам іноземних держав та міжнародним організаціям	3230	550	-	-	-	-	-	-
Капітальні трансферти населенню	3240	560	-	-	-	-	-	-
Внутрішнє кредитування	4100	570	-	-	-	-	-	-
Надання внутрішніх кредитів	4110	580	-	-	-	-	-	-
Надання кредитів органам державного управління інших рівнів	4111	590	-	-	-	-	-	-
Надання кредитів підприємствам, установам, організаціям	4112	600	-	-	-	-	-	-
Надання інших внутрішніх кредитів	4113	610	-	-	-	-	-	-
Зовнішнє кредитування	4200	620	-	-	-	-	-	-
Надання зовнішніх кредитів	4210	630	-	-	-	-	-	-
Інші видатки	5000	640	X	1 060 700,00	X	X	X	X
Нерозподілені видатки	9000	650	-	-	-	-	-	-

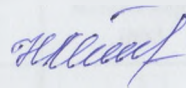
коштів.

Керівник



O.I. Stozub

Головний бухгалтер



H.M. Stadnik

" " _____ 20__ року

до Порядку складання бюджетної звітності розпорядниками та одержувачами бюджетних коштів, звітності фондами загальнообов'язкового державного соціального і пенсійного страхування (пункт 1 розділу II)

**Звіт
про надходження і використання коштів, отриманих як плата за послуги
(форма N 4-1м)
за 2018 рік**

Установа

**МУРОВАНОКУРИЛОВЕЦЬКА ЗАГАЛЬНООСВІТНЯ САНАТОРНА ШКОЛА-ІНТЕРНАТ І-ІІІ
СТУПЕНІВ ВІННИЦЬКОЇ ОБЛАСНОЇ РАДИ**

за ЄДРПОУ

Територія

Муровані Курилівці

за КОАТУУ

Організаційно-правова форма господарювання

Комунальна організація (установа, заклад)

за КОПФГ

КОДИ

20085915

0522855100

430

Код та назва відомчої класифікації видатків та кредитування державного бюджету

Код та назва програмної класифікації видатків та кредитування державного бюджету

Код та назва типової відомчої класифікації видатків та кредитування місцевих бюджетів **006 - Орган з питань освіти і науки**

Код та назва програмної класифікації видатків та кредитування місцевих бюджетів (код та назва 1 типової програмної класифікації видатків та кредитування місцевих бюджетів / Тимчасової класифікації видатків та кредитування для бюджетів місцевого самоврядування, які не застосовують програмно-цільового методу) **0611040 - Надання загальної середньої освіти загальноосвітніми школами-інтернатами, загальноосвітніми санаторними школами-**

Періодичність: річна


Одиниця виміру: грн. коп.

Показники	КЕКВ	Код рядка	Затверджено на звітний рік	Залишок на початок звітнього року		Перераховано залишок	Отримано залишок	Надійшло коштів за звітний період (рік)	Касові за звітний період (рік)				Залишок на кінець звітнього періоду (року)	
				усього	у тому числі на рахунках в установах банків				усього	у тому числі		усього	у тому числі на рахунках в установах банків	
										перераховані з рахунків в установах банків	спрячовано на покращення забезпеченості загального фонду			
											усього			у тому числі перераховані з рахунків в установах банків
1	2	3	4	5	6	7	8	9	10	11	12	13	14	15
Надходження коштів – усього	X	010	61 963,00	2 530,36	-	-	-	61 962,47	X	X	X	X	4 404,83	-
За послуги, що надаються бюджетними установами згідно з їх основною діяльністю	X	020		X	X	X	X	-	X	X	X	X	X	X
Від додаткової (господарської) діяльності	X	030		X	X	X	X	-	X	X	X	X	X	X
Від оренди майна бюджетних установ	X	040	28 318,00	X	X	X	X	28 317,47	X	X	X	X	X	X
Від реалізації в установленому порядку майна (крім нерухомого майна)	X	050	33 645,00	X	X	X	X	33 645,00	X	X	X	X	X	X
Фінансування	X	060		X	X	X	X	X	X	X	X	X	X	X
Видатки – усього	X	070	61 963,00	X	X	X	X	X	60 088,00	-	-	-	X	X

1	2	3	4	5	6	7	8	9	10	11	12	13	14	15
у тому числі: Поточні видатки	2000	080	18 895,00	X	X	X	X	X	17 020,00	-	-	-	X	X
Оплата праці і нарахування на заробітну плату	2100	090	-	X	X	X	X	X	-	-	-	-	X	X
Оплата праці	2110	100	-	X	X	X	X	X	-	-	-	-	X	X
Заробітна плата	2111	110	-	X	X	X	X	X	-	-	-	-	X	X
Грошове забезпечення військовослужбовців	2112	120	-	X	X	X	X	X	-	-	-	-	X	X
Нарахування на оплату праці	2120	130	-	X	X	X	X	X	-	-	-	-	X	X
Використання товарів і послуг	2200	140	18 895,00	X	X	X	X	X	17 020,00	-	-	-	X	X
Предмети, матеріали, обладнання та інвентар	2210	150	18 895,00	X	X	X	X	X	17 020,00	-	-	-	X	X
Медикаменти та перев'язувальні матеріали	2220	160	-	X	X	X	X	X	-	-	-	-	X	X
Продукти харчування	2230	170	-	X	X	X	X	X	-	-	-	-	X	X
Оплата послуг (крім комунальних)	2240	180	-	X	X	X	X	X	-	-	-	-	X	X
Видатки на відрядження	2250	190	-	X	X	X	X	X	-	-	-	-	X	X
Видатки та заходи спеціального призначення	2260	200	-	X	X	X	X	X	-	-	-	-	X	X
Оплата комунальних послуг та енергоносіїв	2270	210	-	X	X	X	X	X	-	-	-	-	X	X
Оплата тепlopостачання	2271	220	-	X	X	X	X	X	-	-	-	-	X	X
Оплата водopостачання та водовідведення	2272	230	-	X	X	X	X	X	-	-	-	-	X	X
Оплата електроенергії	2273	240	-	X	X	X	X	X	-	-	-	-	X	X
Оплата природного газу	2274	250	-	X	X	X	X	X	-	-	-	-	X	X
Оплата інших енергоносіїв	2275	260	-	X	X	X	X	X	-	-	-	-	X	X
Оплата енергосервісу	2276	270	-	X	X	X	X	X	-	-	-	-	X	X
Дослідження і розробки, окремі заходи по реалізації державних (регіональних) програм	2280	280	-	X	X	X	X	X	-	-	-	-	X	X
Дослідження і розробки, окремі заходи розвитку по реалізації державних (регіональних) програм	2281	290	-	X	X	X	X	X	-	-	-	-	X	X
Дослідження і розробки, окремі заходи розвитку по реалізації державних (регіональних) програм, не віднесені до заходів	2282	300	-	X	X	X	X	X	-	-	-	-	X	X
Обслуговування боргових зобов'язань	2400	310	-	X	X	X	X	X	-	-	-	-	X	X
Обслуговування внутрішніх боргових зобов'язань	2410	320	-	X	X	X	X	X	-	-	-	-	X	X
Обслуговування зовнішніх боргових зобов'язань	2420	330	-	X	X	X	X	X	-	-	-	-	X	X
Поточні трансферти	2600	340	-	X	X	X	X	X	-	-	-	-	X	X
Субсидії та поточні трансферти підприємствам (установам, організаціям)	2610	350	-	X	X	X	X	X	-	-	-	-	X	X
Поточні трансферти органам державного управління інших рівнів	2620	360	-	X	X	X	X	X	-	-	-	-	X	X
Поточні трансферти урядам іноземних держав та міжнародним організаціям	2630	370	-	X	X	X	X	X	-	-	-	-	X	X
Соціальне забезпечення	2700	380	-	X	X	X	X	X	-	-	-	-	X	X
Виплата пенсій і допомоги	2710	390	-	X	X	X	X	X	-	-	-	-	X	X
Стипендії	2720	400	-	X	X	X	X	X	-	-	-	-	X	X
Інші виплати населенню	2730	410	-	X	X	X	X	X	-	-	-	-	X	X
Інші поточні видатки	2800	420	-	X	X	X	X	X	-	-	-	-	X	X
Капітальні видатки	3000	430	43 068,00	X	X	X	X	X	43 068,00	-	-	-	X	X
Придбання основного капіталу	3100	440	43 068,00	X	X	X	X	X	43 068,00	-	-	-	X	X
Придбання обладнання і предметів довгострокового користування	3110	450	43 068,00	X	X	X	X	X	43 068,00	-	-	-	X	X


1	2	3	4	5	6	7	8	9	10	11	12	13	14	15
Капітальне будівництво (придбання)	3120	460	-	X	X	X	X	X	-	-	-	-	X	X
Капітальне будівництво (придбання) житла	3121	470	-	X	X	X	X	X	-	-	-	-	X	X
Капітальне будівництво (придбання) інших об'єктів	3122	480	-	X	X	X	X	X	-	-	-	-	X	X
Капітальний ремонт	3130	490	-	X	X	X	X	X	-	-	-	-	X	X
Капітальний ремонт житлового фонду (приміщень)	3131	500	-	X	X	X	X	X	-	-	-	-	X	X
Капітальний ремонт інших об'єктів	3132	510	-	X	X	X	X	X	-	-	-	-	X	X
Реконструкція та реставрація	3140	520	-	X	X	X	X	X	-	-	-	-	X	X
Реконструкція житлового фонду (приміщень)	3141	530	-	X	X	X	X	X	-	-	-	-	X	X
Реконструкція та реставрація інших об'єктів	3142	540	-	X	X	X	X	X	-	-	-	-	X	X
Реставрація пам'яток культури, історії та архітектури	3143	550	-	X	X	X	X	X	-	-	-	-	X	X
Створення державних запасів і резервів	3150	560	-	X	X	X	X	X	-	-	-	-	X	X
Придбання землі та нематеріальних активів	3160	570	-	X	X	X	X	X	-	-	-	-	X	X
Капітальні трансферти	3200	580	-	X	X	X	X	X	-	-	-	-	X	X
Капітальні трансферти підприємствам (установам, організаціям)	3210	590	-	X	X	X	X	X	-	-	-	-	X	X
Капітальні трансферти органам державного управління інших рівнів	3220	600	-	X	X	X	X	X	-	-	-	-	X	X
Капітальні трансферти урядам іноземних держав та міжнародним організаціям	3230	610	-	X	X	X	X	X	-	-	-	-	X	X
Капітальні трансферти населенню	3240	620	-	X	X	X	X	X	-	-	-	-	X	X

Керівник



О.І.Стозуб

Головний бухгалтер



Н.М.Стаднік

" " _____ 20__ року

до Порядку складання бюджетної звітності розпорядниками та одержувачами бюджетних коштів, звітності фондами загальнообов'язкового державного соціального і пенсійного страхування (пункт 1 розділу II)

**Звіт
про надходження і використання коштів, отриманих за іншими джерелами
власних надходжень
(форма N 4-2м)
за 2018 рік**

Установа МУРОВАНОКУРИЛОВЕЦЬКА ЗАГАЛЬНООСВІТНЯ САНАТОРНА ШКОЛА-ІНТЕРНАТ І-ІІІ за ЄДРПОУ
 Територія Муровані Курилівці за КОАТУУ
 Організаційно-правова форма господарювання Комунальна організація (установа, заклад) за КОПФГ

КОДИ	
20085915	
0522855100	
430	

Код та назва відомчої класифікації видатків та кредитування державного бюджету -

Код та назва програмної класифікації видатків та кредитування державного бюджету -

Код та назва відомчої класифікації видатків та кредитування місцевих бюджетів **006 - Орган з питань освіти і науки**

Код та назва програмної класифікації видатків та кредитування місцевих бюджетів (код та назва типової програмної класифікації видатків та кредитування місцевих бюджетів / Тимчасової класифікації видатків та кредитування для бюджетів місцевого самоврядування, які не застосовують програмно-цільового методу) **0611040 - Надання загальної середньої освіти загальноосвітніми школами-інтернатами, загальноосвітніми санаторними школами-**

Періодичність: **річна**

Одиниця виміру: **грн. коп.**

Показники	КЕКВ та/або ККК	Код рядка	Затверджено на звітний рік	Залишок на початок звітного року		Перераховано залишок	Надійшли кошти за звітний період (рік)	Касові за звітний період (рік)		Залишок на кінець звітного періоду (року)	
				усього	у тому числі на рахунках в установах банків			усього	у тому числі перераховані з рахунків в установах банків	усього	у тому числі на рахунках в установах банків
1	2	3	4	5	6	7	8	9	10	11	12
Надходження коштів - усього	X	010	122 391,00	1 231,31		-	122 391,00	X	X	4 671,31	
Від отриманих благодійних внесків, грантів та дарунків	X	020	99 964,00	X		X	99 964,00	X	X	X	X
Від підприємств, організацій, фізичних осіб та від інших бюджетних установ для виконання цільових заходів, у тому числі заходів з відчуження для суспільних потреб земельних ділянок та розміщення на них інших об'єктів нерухомого майна, що перебувають у приватній власності фізичних або юридичних осіб	X	030	22 427,00	X	X	X	22 427,00	X	X	X	X

до Порядку складання бюджетної звітності розпорядниками та одержувачами бюджетних коштів, звітності фондами загальнообов'язкового державного соціального і пенсійного страхування (пункт 1 розділу II)

**Звіт
про надходження і використання коштів, отриманих за іншими джерелами
власних надходжень
(форма N 4-2м)
за 2018 рік**

Установа
Територія
Організаційно-правова форма господарювання

**МУРОВАНОКУРИЛОВЕЦЬКА ЗАГАЛЬНООСВІТНЯ САНАТОРНА ШКОЛА-ІНТЕРНАТ І-ІІІ
СТУПЕНІВ ВІННИЦЬКОЇ ОБЛАСНОЇ РАДИ**
Муровані Курилівці
Комунальна організація (установа, заклад)

за ЄДРПОУ
за КОАТУУ
за КОПФГ

КОДИ	
20085915	
0522855100	
430	

Код та назва відомчої класифікації видатків та кредитування державного бюджету -

Код та назва програмної класифікації видатків та кредитування державного бюджету -

Код та назва відомчої класифікації видатків та кредитування місцевих бюджетів **006 - Орган з питань освіти і науки**

Код та назва програмної класифікації видатків та кредитування місцевих бюджетів (код та назва типової програмної класифікації видатків та кредитування місцевих бюджетів / Тимчасової класифікації видатків та кредитування для бюджетів місцевого самоврядування, які не застосовують програмно-цільового методу) **0611040 - Надання загальної середньої освіти загальноосвітніми школами-інтернатами, загальноосвітніми санаторними школами-**

Періодичність: **річна**

Одиниця виміру: **грн. коп.**

Показники	КЕКВ та/або ККК	Код рядка	Затверджено на звітний рік	Залишок на початок звітного року		Перераховано залишок	Наявлено коштів за звітний період (рік)	Касові за звітний період (рік)		Залишок на кінець звітного періоду (року)	
				усього	у тому числі на рахунках в установах банків			усього	у тому числі перераховані з рахунків в установах банків	усього	у тому числі на рахунках в установах банків
1	2	3	4	5	6	7	8	9	10	11	12
Надходження коштів - усього	X	010	122 391,00	1 231,31	-	-	122 391,00	X	X	4 671,31	-
Від отриманих благодійних внесків, грантів та дарунків	X	020	99 964,00	X	X	X	99 964,00	X	X	X	X
Від підприємств, організацій, фізичних осіб та від інших бюджетних установ для виконання цільових заходів, у тому числі заходів з відчуження для суспільних потреб земельних ділянок та розміщення на них інших об'єктів нерухомого майна, що перебувають у приватній власності фізичних або юридичних осіб	X	030	22 427,00	X	X	X	22 427,00	X	X	X	X

1	2	3	4	5	6	7	8	9	10	11	12
Вищих та професійно-технічних навчальних закладів від розміщення на депозитах тимчасово вільних бюджетних коштів, отриманих за надання платних послуг, якщо таким закладам законом надано відповідне право; кошти, що отримують державні і комунальні вищі навчальні заклади, державні наукові установи, державні і комунальні заклади культури як відсотки, нараховані на залишок коштів на поточних рахунках, відкритих у банках державного сектору для розміщення власних надходжень, отриманих як плата за послуги, що надаються ними згідно з основною діяльністю, благодійні внески та Від реалізації майнових прав на фільми, вихідні матеріали фільмів та фільмокопій, створені за бюджетні кошти за державним замовленням або на умовах фінансової підтримки	X	040	-	X	X	X	-	X	X	X	X
Фінансування	X	060	-	X	X	X	X	X	X	X	X
Видатки та надання кредитів - усього	X	070	122 391,00	X	X	X	X	118 951,00	-	X	X
у тому числі:	2000	080	65 622,00	X	X	X	X	62 182,00	-	X	X
Поточні видатки	2100	090	-	X	X	X	X	-	-	X	X
<i>Оплата праці і нарахування на заробітну плату</i>	<i>2110</i>	<i>100</i>	<i>-</i>	<i>X</i>	<i>X</i>	<i>X</i>	<i>X</i>	<i>-</i>	<i>-</i>	<i>X</i>	<i>X</i>
<i>Оплата праці</i>	<i>2111</i>	<i>110</i>	<i>-</i>	<i>X</i>	<i>X</i>	<i>X</i>	<i>X</i>	<i>-</i>	<i>-</i>	<i>X</i>	<i>X</i>
<i>Заробітна плата</i>	<i>2112</i>	<i>120</i>	<i>-</i>	<i>X</i>	<i>X</i>	<i>X</i>	<i>X</i>	<i>-</i>	<i>-</i>	<i>X</i>	<i>X</i>
<i>Грошове забезпечення військовослужбовців</i>	<i>2120</i>	<i>130</i>	<i>-</i>	<i>X</i>	<i>X</i>	<i>X</i>	<i>X</i>	<i>-</i>	<i>-</i>	<i>X</i>	<i>X</i>
<i>Нарахування на оплату праці</i>	<i>2200</i>	<i>140</i>	<i>65 622,00</i>	<i>X</i>	<i>X</i>	<i>X</i>	<i>X</i>	<i>62 182,00</i>	<i>-</i>	<i>X</i>	<i>X</i>
<i>Використання товарів і послуг</i>	<i>2210</i>	<i>150</i>	<i>63 191,00</i>	<i>X</i>	<i>X</i>	<i>X</i>	<i>X</i>	<i>59 751,00</i>	<i>-</i>	<i>X</i>	<i>X</i>
<i>Предмети, матеріали, обладнання та інвентар</i>	<i>2220</i>	<i>160</i>	<i>-</i>	<i>X</i>	<i>X</i>	<i>X</i>	<i>X</i>	<i>-</i>	<i>-</i>	<i>X</i>	<i>X</i>
<i>Медикаменти та перешивальні матеріали</i>	<i>2230</i>	<i>170</i>	<i>196,00</i>	<i>X</i>	<i>X</i>	<i>X</i>	<i>X</i>	<i>196,00</i>	<i>-</i>	<i>X</i>	<i>X</i>
<i>Продукти харчування</i>	<i>2240</i>	<i>180</i>	<i>-</i>	<i>X</i>	<i>X</i>	<i>X</i>	<i>X</i>	<i>-</i>	<i>-</i>	<i>X</i>	<i>X</i>
<i>Оплата послуг (крім комунальних)</i>	<i>2250</i>	<i>190</i>	<i>-</i>	<i>X</i>	<i>X</i>	<i>X</i>	<i>X</i>	<i>-</i>	<i>-</i>	<i>X</i>	<i>X</i>
<i>Видатки на відрядження</i>	<i>2260</i>	<i>200</i>	<i>-</i>	<i>X</i>	<i>X</i>	<i>X</i>	<i>X</i>	<i>-</i>	<i>-</i>	<i>X</i>	<i>X</i>
<i>Видатки та заходи спеціального призначення</i>	<i>2270</i>	<i>210</i>	<i>2 235,00</i>	<i>X</i>	<i>X</i>	<i>X</i>	<i>X</i>	<i>2 235,00</i>	<i>-</i>	<i>X</i>	<i>X</i>
<i>Оплата комунальних послуг та енергоносіїв</i>	<i>2271</i>	<i>220</i>	<i>-</i>	<i>X</i>	<i>X</i>	<i>X</i>	<i>X</i>	<i>-</i>	<i>-</i>	<i>X</i>	<i>X</i>
<i>Оплата теплопостачання</i>	<i>2272</i>	<i>230</i>	<i>-</i>	<i>X</i>	<i>X</i>	<i>X</i>	<i>X</i>	<i>-</i>	<i>-</i>	<i>X</i>	<i>X</i>
<i>Оплата водопостачання та водовідведення</i>	<i>2273</i>	<i>240</i>	<i>-</i>	<i>X</i>	<i>X</i>	<i>X</i>	<i>X</i>	<i>-</i>	<i>-</i>	<i>X</i>	<i>X</i>
<i>Оплата електроенергії</i>	<i>2274</i>	<i>250</i>	<i>-</i>	<i>X</i>	<i>X</i>	<i>X</i>	<i>X</i>	<i>-</i>	<i>-</i>	<i>X</i>	<i>X</i>
<i>Оплата природного газу</i>	<i>2275</i>	<i>260</i>	<i>2 235,00</i>	<i>X</i>	<i>X</i>	<i>X</i>	<i>X</i>	<i>2 235,00</i>	<i>-</i>	<i>X</i>	<i>X</i>
<i>Оплата інших енергоносіїв</i>	<i>2276</i>	<i>270</i>	<i>-</i>	<i>X</i>	<i>X</i>	<i>X</i>	<i>X</i>	<i>-</i>	<i>-</i>	<i>X</i>	<i>X</i>
<i>Оплата енергосервісу</i>	<i>2280</i>	<i>280</i>	<i>-</i>	<i>X</i>	<i>X</i>	<i>X</i>	<i>X</i>	<i>-</i>	<i>-</i>	<i>X</i>	<i>X</i>
<i>Дослідження і розробки, окремі заходи по реалізації державних (регіональних) програм</i>	<i>2281</i>	<i>290</i>	<i>-</i>	<i>X</i>	<i>X</i>	<i>X</i>	<i>X</i>	<i>-</i>	<i>-</i>	<i>X</i>	<i>X</i>
<i>Дослідження і розробки, окремі заходи розвитку по реалізації державних (регіональних) програм</i>	<i>2282</i>	<i>300</i>	<i>-</i>	<i>X</i>	<i>X</i>	<i>X</i>	<i>X</i>	<i>-</i>	<i>-</i>	<i>X</i>	<i>X</i>
<i>Окремі заходи по реалізації державних (регіональних) програм, не віднесені до заходів розвитку</i>	<i>2400</i>	<i>310</i>	<i>-</i>	<i>X</i>	<i>X</i>	<i>X</i>	<i>X</i>	<i>-</i>	<i>-</i>	<i>X</i>	<i>X</i>
<i>Обслуговування боргових зобов'язань</i>	<i>2410</i>	<i>320</i>	<i>-</i>	<i>X</i>	<i>X</i>	<i>X</i>	<i>X</i>	<i>-</i>	<i>-</i>	<i>X</i>	<i>X</i>
<i>Обслуговування внутрішніх боргових зобов'язань</i>	<i>2420</i>	<i>330</i>	<i>-</i>	<i>X</i>	<i>X</i>	<i>X</i>	<i>X</i>	<i>-</i>	<i>-</i>	<i>X</i>	<i>X</i>
<i>Обслуговування зовнішніх боргових зобов'язань</i>	<i>2600</i>	<i>340</i>	<i>-</i>	<i>X</i>	<i>X</i>	<i>X</i>	<i>X</i>	<i>-</i>	<i>-</i>	<i>X</i>	<i>X</i>
Поточні трансферти	2610	350	-	X	X	X	X	-	-	X	X
<i>Субсидії та поточні трансферти підприємствам (установам, організаціям)</i>	<i>2610</i>	<i>350</i>	<i>-</i>	<i>X</i>	<i>X</i>	<i>X</i>	<i>X</i>	<i>-</i>	<i>-</i>	<i>X</i>	<i>X</i>

1	2	3	4	5	6	7	8	9	10	11	12
Поточні трансферти органам державного управління інших рівнів	2620	360	-	X	X	X	X	-	-	X	X
Поточні трансферти урядам іноземних держав та міжнародним організаціям	2630	370	-	X	X	X	X	-	-	X	X
Соціальне забезпечення	2700	380	-	X	X	X	X	-	-	X	X
Виплата пенсій і допомоги	2710	390	-	X	X	X	X	-	-	X	X
Стипендії	2720	400	-	X	X	X	X	-	-	X	X
Інші виплати населенню	2730	410	-	X	X	X	X	-	-	X	X
Інші поточні видатки	2800	420	-	X	X	X	X	-	-	X	X
Капітальні видатки	3000	430	56 769,00	X	X	X	X	56 769,00	-	X	X
Придбання основного капіталу	3100	440	56 769,00	X	X	X	X	56 769,00	-	X	X
Придбання обладнання і предметів довгострокового користування	3110	450	56 769,00	X	X	X	X	56 769,00	-	X	X
Капітальне будівництво (придбання)	3120	460	-	X	X	X	X	-	-	X	X
Капітальне будівництво (придбання) житла	3121	470	-	X	X	X	X	-	-	X	X
Капітальне будівництво (придбання) інших об'єктів	3122	480	-	X	X	X	X	-	-	X	X
Капітальний ремонт	3130	490	-	X	X	X	X	-	-	X	X
Капітальний ремонт житлового фонду (приміщень)	3131	500	-	X	X	X	X	-	-	X	X
Капітальний ремонт інших об'єктів	3132	510	-	X	X	X	X	-	-	X	X
Реконструкція та реставрація	3140	520	-	X	X	X	X	-	-	X	X
Реконструкція житлового фонду (приміщень)	3141	530	-	-	-	-	-	-	-	-	-
Реконструкція та реставрація інших об'єктів	3142	540	-	X	X	X	X	-	-	X	X
Реставрація пам'яток культури, історії та архітектури	3143	550	-	X	X	X	X	-	-	X	X
Створення державних запасів і резервів	3150	560	-	X	X	X	X	-	-	X	X
Придбання землі та нематеріальних активів	3160	570	-	X	X	X	X	-	-	X	X
Капітальні трансферти	3200	580	-	X	X	X	X	-	-	X	X
Капітальні трансферти підприємствам (установам, організаціям)	3210	590	-	X	X	X	X	-	-	X	X
Капітальні трансферти органам державного управління інших рівнів	3220	600	-	X	X	X	X	-	-	X	X
Капітальні трансферти урядам іноземних держав та міжнародним організаціям	3230	610	-	X	X	X	X	-	-	X	X
Капітальні трансферти населенню	3240	620	-	X	X	X	X	-	-	X	X
Внутрішнє кредитування	4100	630	-	X	X	X	X	-	-	X	X
Надання внутрішніх кредитів	4110	640	-	X	X	X	X	-	-	X	X
Надання кредитів органам державного управління інших рівнів	4111	650	-	X	X	X	X	-	-	X	X
Надання кредитів підприємствам, установам, організаціям	4112	660	-	X	X	X	X	-	-	X	X
Надання інших внутрішніх кредитів	4113	670	-	X	X	X	X	-	-	X	X
Зовнішнє кредитування	4200	680	-	X	X	X	X	-	-	X	X

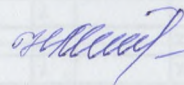
1	2	3	4	5	6	7	8	9	10	11	12
Надання зовнішніх кредитів	4210	690		X	X	X	X			X	X

Керівник



O.I. Stozub

Головний бухгалтер



H.M. Stadnik


" " _____ 20__ року

1	2	3	4	5	6	7	8	9	10	11	12	13
Предмети, матеріали, обладнання та інвентар	2210	090	-	-	-	-	-	-	-	-	-	-
Медикаменти та перев'язувальні матеріали	2220	100	-	-	-	-	-	-	-	-	-	-
Продукти харчування	2230	110	-	-	-	-	-	-	-	-	-	-
Оплата послуг (крім комунальних)	2240	120	-	-	-	-	-	-	-	-	-	-
Видатки на відрядження	2250	130	-	-	-	-	-	-	-	-	-	-
Видатки та заходи спеціального призначення	2260	140	-	-	-	-	-	-	-	-	-	-
Оплата комунальних послуг та енергоносіїв	2270	150	-	-	-	-	-	-	-	-	-	-
Оплата теплопостачання	2271	160	-	-	-	-	-	-	-	-	-	-
Оплата водопостачання та водовідведення	2272	170	-	-	-	-	-	-	-	-	-	-
Оплата електроенергії	2273	180	-	-	-	-	-	-	-	-	-	-
Оплата природного газу	2274	190	-	-	-	-	-	-	-	-	-	-
Оплата інших енергоносіїв	2275	200	-	-	-	-	-	-	-	-	-	-
Оплата енергосервісу	2276	210	-	-	-	-	-	-	-	-	-	-
Дослідження і розробки, окремі заходи по реалізації державних (регіональних) програм	2280	220	-	-	-	-	-	-	-	-	-	-
Дослідження і розробки, окремі заходи розвитку по реалізації державних (регіональних) програм	2281	230	-	-	-	-	-	-	-	-	-	-
Окремі заходи по реалізації державних (регіональних) програм, не віднесені до заходів розвитку	2282	240	-	-	-	-	-	-	-	-	-	-
Обслуговування боргових зобов'язань	2400	250	-	-	-	-	-	-	-	-	-	-
Обслуговування внутрішніх боргових зобов'язань	2410	260	-	-	-	-	-	-	-	-	-	-
Обслуговування зовнішніх боргових зобов'язань	2420	270	-	-	-	-	-	-	-	-	-	-
Поточні трансферти	2600	280	-	-	-	-	-	-	-	-	-	-
Субсидії та поточні трансферти підприємствам (установам, організаціям)	2610	290	-	-	-	-	-	-	-	-	-	-
Поточні трансферти органам державного управління інших рівнів	2620	300	-	-	-	-	-	-	-	-	-	-
Поточні трансферти урядам іноземних держав та міжнародним організаціям	2630	310	-	-	-	-	-	-	-	-	-	-
Соціальне забезпечення	2700	320	-	-	-	-	-	-	-	-	-	-
Виплата пенсій і допомоги	2710	330	-	-	-	-	-	-	-	-	-	-
Стипендії	2720	340	-	-	-	-	-	-	-	-	-	-
Інші виплати населенню	2730	350	-	-	-	-	-	-	-	-	-	-
Інші поточні видатки	2800	360	-	-	-	-	-	-	-	-	-	-
Капітальні видатки	3000	370	1 431 200,00	-	-	-	-	1 230 365,72	1 230 365,72	-	-	-
Придбання основного капіталу	3100	380	1 431 200,00	-	-	-	-	1 230 365,72	1 230 365,72	-	-	-
Придбання обладнання і предметів довгострокового користування	3110	390	186 600,00	-	-	-	-	186 599,60	186 599,60	-	-	-
Капітальне будівництво (придбання)	3120	400	18 800,00	-	-	-	-	18 000,00	18 000,00	-	-	-
Капітальне будівництво (придбання) житла	3121	410	-	-	-	-	-	-	-	-	-	-
Капітальне будівництво (придбання) інших об'єктів	3122	420	18 800,00	-	-	-	-	18 000,00	18 000,00	-	-	-
Капітальний ремонт	3130	430	1 072 500,00	-	-	-	-	872 471,13	872 471,13	-	-	-
Капітальний ремонт житлового фонду (приміщень)	3131	440	-	-	-	-	-	-	-	-	-	-
Капітальний ремонт інших об'єктів	3132	450	1 072 500,00	-	-	-	-	872 471,13	872 471,13	-	-	-
Реконструкція та реставрація	3140	460	153 300,00	-	-	-	-	153 294,99	153 294,99	-	-	-
Реконструкція житлового фонду (приміщень)	3141	470	-	-	-	-	-	-	-	-	-	-
Реконструкція та реставрація інших об'єктів	3142	480	153 300,00	-	-	-	-	153 294,99	153 294,99	-	-	-

1	2	3	4	5	6	7	8	9	10	11	12	13
Реставрація пам'яток культури, історії та архітектури	3143	490	-	-	-	-	-	-	-	-	-	-
Створення державних запасів і резервів	3150	500	-	-	-	-	-	-	-	-	-	-
Придбання землі та нематеріальних активів	3160	510	-	-	-	-	-	-	-	-	-	-
Капітальні трансферти	3200	520	-	-	-	-	-	-	-	-	-	-
Капітальні трансферти підприємствам (установам, організаціям)	3210	530	-	-	-	-	-	-	-	-	-	-
Капітальні трансферти органам державного управління інших	3220	540	-	-	-	-	-	-	-	-	-	-
Капітальні трансферти урядам іноземних держав та міжнародним організаціям	3230	550	-	-	-	-	-	-	-	-	-	-
Капітальні трансферти населенню	3240	560	-	-	-	-	-	-	-	-	-	-
Внутрішнє кредитування	4100	570	-	-	-	-	-	-	-	-	-	-
Надання внутрішніх кредитів	4110	580	-	-	-	-	-	-	-	-	-	-
Надання кредитів органам державного управління інших рівнів	4111	590	-	-	-	-	-	-	-	-	-	-
Надання кредитів підприємствам, установам, організаціям	4112	600	-	-	-	-	-	-	-	-	-	-
Надання інших внутрішніх кредитів	4113	610	-	-	-	-	-	-	-	-	-	-
Зовнішнє кредитування	4200	620	-	-	-	-	-	-	-	-	-	-
Надання зовнішніх кредитів	4210	630	-	-	-	-	-	-	-	-	-	-
Інші видатки	5000	640	X	1 431 200,00	X	X	X	X	X	X	X	X

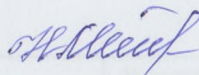
коштів.

Керівник



Не підписано

Головний бухгалтер



Не підписано

" " _____ 20__ року

1	2	3	4	5	6	7	8	9	10	11	12	13
Капітальне будівництво (придбання)	3120	410	-	-	-	-	-	-	-	-	-	-
Капітальне будівництво (придбання) житла	3121	420	-	-	-	-	-	-	-	-	-	-
Капітальне будівництво (придбання) інших об'єктів	3122	430	-	-	-	-	-	-	-	-	-	-
Капітальний ремонт	3130	440	-	-	-	-	-	-	-	-	-	-
Капітальний ремонт житлового фонду (приміщень)	3131	450	-	-	-	-	-	-	-	-	-	-
Капітальний ремонт інших об'єктів	3132	460	-	-	-	-	-	-	-	-	-	-
Реконструкція та реставрація	3140	470	-	-	-	-	-	-	-	-	-	-
Реконструкція житлового фонду (приміщень)	3141	480	-	-	-	-	-	-	-	-	-	-
Реконструкція та реставрація інших об'єктів	3142	490	-	-	-	-	-	-	-	-	-	-
Реставрація пам'яток культури, історії та архітектури	3143	500	-	-	-	-	-	-	-	-	-	-
Створення державних запасів і резервів	3150	510	-	-	-	-	-	-	-	-	-	-
Придбання землі та нематеріальних активів	3160	520	-	-	-	-	-	-	-	-	-	-
Капітальні трансферти	3200	530	-	-	-	-	-	-	-	-	-	-
Капітальні трансферти підприємствам (установам, організаціям)	3210	540	-	-	-	-	-	-	-	-	-	-
Капітальні трансферти органам державного управління інших рівнів	3220	550	-	-	-	-	-	-	-	-	-	-
Капітальні трансферти урядам іноземних держав та міжнародним організаціям	3230	560	-	-	-	-	-	-	-	-	-	-
Капітальні трансферти населенню	3240	570	-	-	-	-	-	-	-	-	-	-
Разом	X	580	10 845,48	17 779,90	-	-	-	-	-	-	-	-

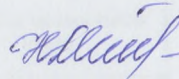
570 не заповнюються.

Керівник



О.І.Стозуб

Головний бухгалтер



Н.М.Стаднік

" " _____ 20__ року

ПОЯСНЮВАЛЬНА ЗАПИСКА

за 2018 року

Установа Мурованокуріловецька санаторна школа-інтернат за ЄДРПОУ
Територія с.мт. Муровані Курилівці за КОАТУУ
Організаційно-правова форма господарювання комунальна організація за КОПФГ
Код та назва відомчої класифікації видатків та кредитування державного
бюджету
Код та назва типової відомчої класифікації видатків та кредитування місцевих
бюджетів **06 Орган з питань освіти і науки**

Коди
20085915
0522855100
430

Періодичність: квартальна, річна.

Короткий опис основної діяльності установи	Найменування органу, якому підпорядкована установа	Середня чисельність працівників	Примітка
1	2	3	4
Установа займається оздоровленням дітей з серцево-судинними захворюваннями. В школі навчається 202 учні.	Департамент освіти та науки Вінницької обласної держадміністрації	113	

Розшифровка статей балансу

Рядок 1001- рух на протязі року, в т.ч.

- + 916779,00 грн., придбано ОЗ
- + 205944,00 грн., придбано ІНМА (заг. фонд – 146891,00грн., спец.фонд ф.4-1- 0,00 грн, ф.4-2-59053,00 грн., ф.4-3-0,00грн.)
- 11813,00грн., списано ОЗ (%- зносу)
- 86599,00грн., списано ІНМА
- + 24535,00 грн., введено в експлуатацію ОЗ з незавершених кап.інвестицій

Рядок 1002 – сума зносу нарахованого в поточному році-367850.00 грн.

Рядок 1030 – 759759,0грн. в т.ч в розрізі активів

- сума ОЗ придбані – 12346,00грн. в 2018 році та 0,00 грн., в 20.. році
- сума незавершеного будівництва, реконструкції, реставрація Палацу (спальний корпус) пам'ятки архітектури 1805 р -747413,00грн.з 2014 року, 0,00 грн.з 2018 року

Рядок 1162 –9076,00грн., в т.ч.

- рах. 2313 - розрахунковий рахунок - плата за послуги-4404,83грн,
- розрахунковий рахунок – благодійна допомога-4671,31грн.

Рядок 1420 – -5428103,00грн., в т.ч.

- рах. 5511 = ф№2-дс код рядка 2390 - -403108,00грн.
- рах. 5512 – 98412,00грн. зміни пройшли у зв'язку з списанням ОЗ і ІНМА придбаних в минулих роках.

Рядок 1450 – рах.5411 цільове фінансування в основні засоби -759759,00грн. :

- реставрація Палацу (спальний корпус) пам'ятки архітектури 1805р.-743413,00грн.
- м'ясорубка промислова -12346,00грн.

Рядок 1560 - рах.6511-6519, в т.ч. лікарняні -17554,00грн.(додаток 27)

Форма 2ДС

Рядок **010 « Бюджетні асигнування»– 15343502,00грн, :**

(+) -15111023,84 грн., - доходи заг.фонда (ф -2)

(-) -193288,00 грн., - капітальні вкладення по заг.фонду по КЕКВ 2210, 2240

(+) –1230365,72 грн., доходи спец.фонда (ф-4-3)

(-) – 804599,60грн., капітальні вкладення по спец.фонду по КЕКВ 2210, 3000

Рядок **2020 « Доходи від надання послуг» - :**

(+) –..., - ф.4-1 к.р.20,30

(-) – ...грн., капітальні вкладення за рахунок платних послуг по КЕКВ 2210, 3000

(+,-) ... грн.. ф7 к.р.10 « Доходи»

Рядок **2030 « Доходи від продажу активів» - 33645,00грн.**

(+) -33645,00 грн., - ф.4-1 к.р.50 «Реалізація»

Рядок **2050 « Інші доходи від обмінних операцій» - 28317,17грн.**

(+) – 28317,17грн., - ф.4-1 к.р.40 « Оренда»

(-) – 43068,00грн., капітальні вкладення по спец.фонду за рахунок оренди по КЕКВ 2210, 3000

(+,-) ... грн.. ф7 к.р.10 « Доходи»

Рядок **2110 « Трансферти» - субвенції та дотації**

Рядок **2130 « Інші доходи від необмінних операцій»**

(+) - ... грн., ф-4-2

(-) - ... грн., капітальні вкладення по КЕКВ 2210, 3000

Рядок **2210 « Витрати на виконання бюджетних програм» рах. – 8011+8012+8013+8014=15712655,00грн.**

Рядок **2200 « Витрати на виготовлення продукції» рах. – 8111+8112+8113+8114 =67952,00грн**

Рядок **2250 « Інші витрати за обмінними операціями»**

рах 8411- відрядження КЕКВ 2250 по ф.- 2-40972,33грн. .

рах 8411 – сума залишкової вартості при списанні ОЗ (менша 100%)-8111,00грн.

Рядок **2300 « Трансферти» - субвенції та дотації КЕКВ 2620,3220**

Рядок **2310 « Інші витрати за обмінними операціями»**

рах 8511 - КЕКВ 2700 по ф.- 2 -2500,00грн

рах 8511 - КЕКВ 2800 по ф.- 2 -3826,78грн.

рах 8511 - КЕКВ 2610 по ф.- 4-3

Розшифровка статей балансу на звітну дату

Рядок **1001** - рух на протязі року , в т.ч. надходження поточного року

КЕКВ	Всього	ф-2 рах 7011	Ф4-3 рах 7011	ф - 4-1 рах 7111	ф - 4-2 рах 7511	ф - 4 рах 7512	Віднесено незаверше ні кап.інве стиц	Введено незаверше ні кап.інвест иц	Списано
2210	168568,00	193288,00			37344,00			24535,00	86599,00
3110	262278,00		186600,00	43068,00	56769,00		12346,00		11813,00
3120	18000,00		18000,00						x
3130	450000,00		450000,00						
3140	150000,00		150000,00						x

Рядок 1002 – сума зносу нарахованого в поточному році

КЕКВ	Всього	ф-2	ф - 4-3	ф - 4-1	ф - 4-2	ф 4-4	Введено незавершені	Списано
ІНМА	59641,00	116565,00			29675,00			86599,00
ОЗ	217908,00	162638,00	49689,00	7454,00	1829,00			3702,00

Форма №7

Дебіторська заборгованість по загальному фонду на звітну дату

№	Назва Дт-ора	КЕК В	За що	Сума	Дата виникнення заборговано сті	в т.ч прос троч ена
1	ПАТ" Укрпошта"	2210	Підписка періодичних видань	15589,90	12.2018	
2	Видавнича група" АС"	2210	Газета Бухгалтерія:Бюджет+Зарп лата та кадрова справа+ Новий бюджетний облік	2190,00	12.2018	
	Всього			17779,90		

Кредиторська заборгованість відсутня.

Керівник

Головний бухгалтер

09 січня 2019 року

(підпис)

(підпис)

О.І.Стозуб

(ініціали, прізвище)

Н.М.Стаднік

(ініціали, прізвище)